Boletim Técnico

PESQUISA MENSAL DA PRODUÇÃO DE GRÃOS

Out - 2026

Edição 24/2026 | 18 de Outubro

www.faeac.org.br

FAEAC
Federação da Agricultura e Pecuária - Acre

COMPARATIVO CONSOLIDADO (OUT/2025 VS. OUT/2026)

O balanço do Levantamento Sistemático da Produção Agrícola, para o Estado do Acre registra uma expansão de 11,45% na produção total de grãos (milho 1ª safra, milho 2ª safra e soja) entre outubro de 2025 e outubro de 2026, saltando de 177.286 toneladas para 197.591 toneladas (+20.305 t). Enquanto a área plantada total avançou de forma moderada (+2,43%, ou +1.363 ha), o crescimento expressivo do volume colhido foi sustentado pelo ganho generalizado de produtividade nas três lavouras (+4,51% no rendimento médio ponderado) e pela normalização da eficiência de colheita na soja.

Área Plantada (ha)

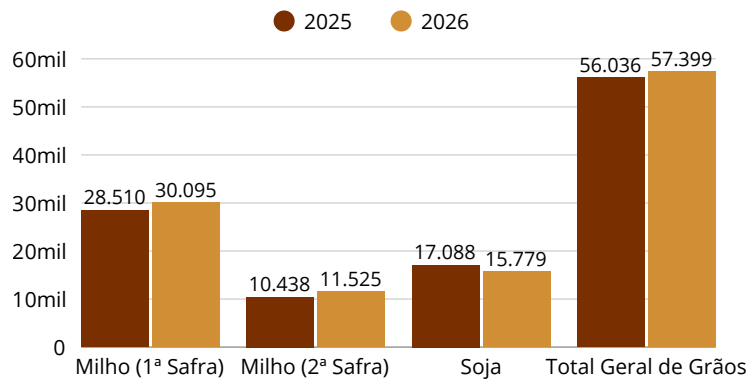

Fonte: LSPA, IBGE.

Área Colhida (ha)

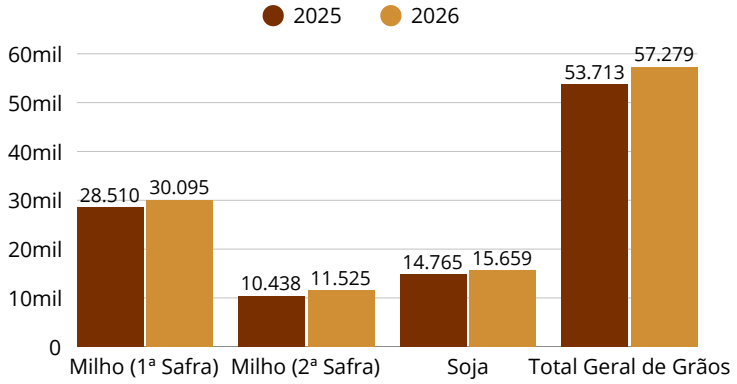

Fonte: LSPA, IBGE.

Entre 2025 e 2026, a área plantada total de grãos cresceu 2,43% (de 56.036 ha para 57.399 ha), enquanto a área colhida avançou 6,64% (de 53.713 ha para 57.279 ha), evidenciando um ganho expressivo de eficiência na colheita. O milho manteve 100% de aproveitamento entre plantio e colheita nos dois períodos, registrando expansões de 5,56% na 1ª safra (28.510 ha para 30.095 ha) e de 10,41% na 2ª safra (10.438 ha para 11.525 ha).

O principal destaque ocorre na soja: apesar da retração de 7,66% na área semeada (17.088 ha para 15.779 ha), a área efetivamente colhida aumentou 6,05% (14.765 ha para 15.659 ha) em razão da drástica redução das perdas no campo, que recuaram de 2.323 ha não colhidos em 2025 (13,59%) para apenas 120 ha em 2026 (0,76%).

Produção (ton)

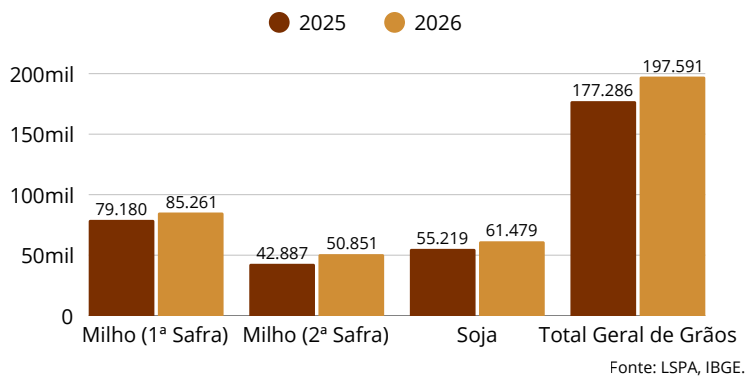

Fonte: LSPA, IBGE.

Rendimento Médio (kg/ha)

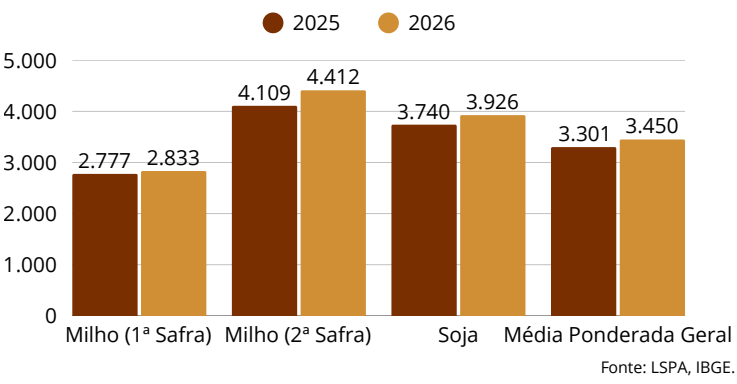

Fonte: LSPA, IBGE.

Entre 2025 e 2026, a produção total de grãos cresceu 11,45% (de 177.286 t para 197.591 t, um acréscimo de 20.305 t), impulsionada pelo avanço generalizado de 4,51% no rendimento médio ponderado geral (de 3.301 kg/ha para 3.450 kg/ha).

O milho de 2ª safra liderou tanto a expansão produtiva quanto o ganho de eficiência, com altas de 18,57% no volume colhido (de 42.887 t para 50.851 t) e de 7,37% na produtividade (de 4.109 kg/ha para 4.412 kg/ha), respondendo por 39,22% de todo o crescimento estadual.

A soja avançou 11,34% na produção (de 55.219 t para 61.479 t), sustentada pelo aumento de 4,97% no rendimento médio (de 3.740 kg/ha para 3.926 kg/ha). Já o milho de 1ª safra manteve-se como a cultura de maior volume absoluto, apresentando crescimento de 7,68% na produção (de 79.180 t para 85.261 t) e elevação de 2,02% na produtividade (de 2.777 kg/ha para 2.833 kg/ha).

DECOMPOSIÇÃO DO CRESCIMENTO E PARTICIPAÇÃO RELATIVA

Cultura	Peso na Área (2026)	Peso na Produção (2026)	Volume Adicional (25/26)	Fatia do Crescimento
Milho (2ª Safra)	20,1% *(+1,5 p.p.)*	25,7% *(+1,5 p.p.)*	+7.964 t	**39,20%**
Soja	27,5% *(-3,0 p.p.)*	31,1% *(0,0 p.p.)*	+6.260 t	**30,80%**
Milho (1ª Safra)	52,4% *(+1,6 p.p.)*	43,2% *(-1,5 p.p.)*	+6.081 t	**30,00%**
Total Geral	**100,00%**	**100,00%**	**+20.305 t**	**100,00%**

Nota: *Os valores entre parênteses indicam a variação da participação relativa em pontos percentuais (p.p.) frente a outubro de 2025.* Fonte: LSPA, IBGE.

Os números evidenciam uma transição qualitativa na produção acreana de grãos entre 2025 e 2026: o avanço de 20.305 toneladas ocorreu com baixo acréscimo de área nova (+1.363 ha), sendo liderado pelo ganho de escala e produtividade do milho safrinha (responsável por quase 40% do volume adicional) e pela recuperação operacional da colheita da soja, que manteve sua fatia de 31,11% na oferta estadual mesmo com menor área semeada.

AVANÇO DO PLANTIO DA SOJA (SAFRA 2026/27)

- **Ritmo Nacional de Semeadura**: O plantio da soja no Brasil alcançou 67% da área prevista até o dia 6 de novembro, superando a média histórica das últimas cinco safras para o período (62,7%).
- **Desempenho por Estado**: Segundo dados da CEEMA, a semeadura é liderada por Mato Grosso (95,6%) e São Paulo (90%), seguidos por Goiás (74%), Paraná (71%), Minas Gerais (61%) e Rio Grande do Sul (23%).

COTAÇÕES DE PREÇO 17/11

MILHO (Saca 60kg): R$72,00 preço médio

variação mensal de **0,0%**.

SOJA (Saca 60kg): R$138,50 preço médio

pagamento 30/04/27 | variação mensal de **+8,2%**.

Fonte: Banco de Dados FAEAC | Amaggi/Bunge.

BALANÇO DAS EXPORTAÇÕES ACREANAS DE GRÃOS (JAN - OUT)

		2025	2026	Variação (%)
Volume (Toneladas)	**Soja**	54.255,8	45.023,8	- 17,02
	Milho	1.999,5	1.647,5	+ 17,60
US$ FOB (Milhões)	**Soja**	20,32	18,50	- 8,96
	Milho	0,381	0,311	+ 18,37

Fonte: Banco de Dados FAEAC | Comex Stat/MDIC.

VOLUME MENSAL DE GRÃOS EXPORTADOS (TONELADAS)

As exportações acreanas de grãos totalizaram 46,67 mil toneladas entre janeiro e outubro de 2026, retração de 17% frente ao mesmo período de 2025. Em 2026, maio registrou o maior volume exportado (17,6 mil toneladas), enquanto, em 2025, o pico ocorreu em abril (24,3 mil toneladas). A partir de junho, os embarques diminuíram expressivamente, encerrando outubro com 258,86 toneladas, queda de 70,6% na comparação com o mesmo mês do ano anterior.

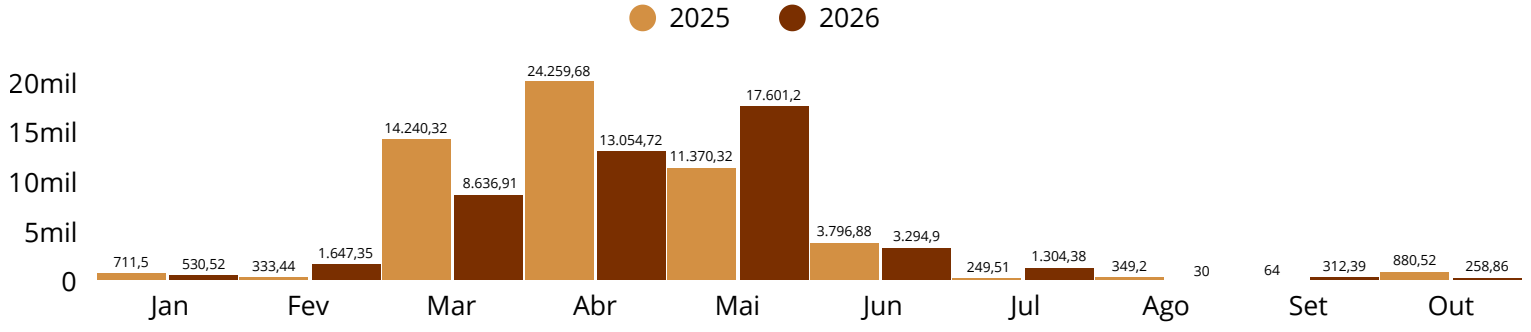

Fonte: Banco de Dados FAEAC | Comex Stat/MDIC.

FEDERAÇÃO DA AGRICULTURA E PECUÁRIA DO ACRE - FAEAC:

Assuero Doca Veronez - Presidente
Luan Victor Araújo de Morais - Analista da Área Vegetal
Glênia Caroline da Silva Andrade - Analista de Mercado